




Dalle Méga-Melville® 60

 Ne pas utiliser de plaque vibrante

 **Piétonnier** - Conçu pour la circulation des piétons



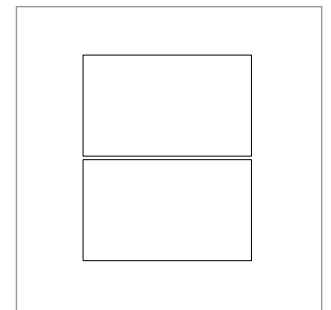
Dalle Méga-Melville® 60

	Dimensions (mm)	Dimensions (po)
	60 x 570 x 950	2 3/8 x 22 7/16 x 37 3/8
Poids par mcx	75 kg	164 lb
Surface par mcx	0,54 m ²	5,83 pi ²
Surface par rang	1,08 m ²	11,66 pi ²
Surface par cube	11,88 m²	11 Rgs
Qté par cube	22 mcx	22 mcx
Poids par cube	1674 kg	3690 lb

Couleurs

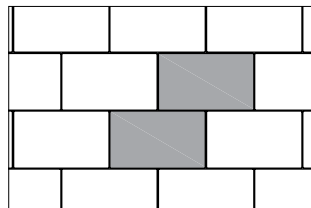
Codes	Couleurs
COULEURS PRESTIGE	
12053566	nuancé beige Ambré
12052360	noir Rockland
12052362	nuancé gris Scandina
12052363	nuancé beige Margaux
COULEURS STANDARD	
12053565	nuancé gris Ombragé
12050262	nuancé brun Habano
12052361	nuancé beige Savannah
12052366	nuancé gris Newport
12052278	nuancé gris Norvick

Rang type

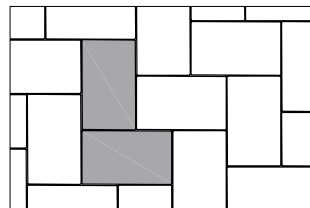


Peut être empilé en double

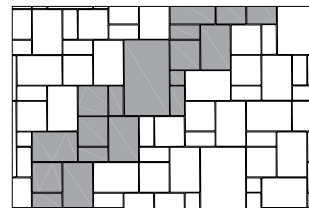
Motifs de pose



MOTIF LINÉAIRE



MOTIF CHEVRON



MOTIF MODULAIRE
83 % MELVILLE 60
17 % MÉGA-MELVILLE 60

Notes

Recouvrir les outils de déneigement avec des protecteurs de type téflon ou néoprène pour minimiser les risques de dommages contre les éraflures ou les éclats de béton.

Motifs de pose : Ces motifs de pose sont à titre d'exemple seulement et ne représentent qu'un aperçu des multiples possibilités de réalisation. Permacon décline toute responsabilité quant à l'excédent ou le manque de pavés résultant d'une installation selon ces motifs de pose.

Compte tenu de la masse élevée de cette dalle, il est fortement recommandé d'utiliser un équipement de manutention par succion pour la manipulation et la mise en place (éviter la pose manuelle).